

## **i** Основные этапы работы в системе при сдаче экзамена

Процесс сдачи экзамена включает следующие основные этапы:

### I. Ввод номера бланка регистрации

На данном этапе Вам необходимо ввести в систему номер бланка регистрации.

### II. Ознакомление с инструкцией

На данном этапе Вам предлагается ознакомиться с инструкцией по выполнению заданий.

### III. Выбор фоновой мелодии

На данном этапе Вам предлагается выбрать одну из трёх фоновых мелодий, которая будет проигрываться во время экзамена и поможет заглушить внешний шум.

### IV. Регистрация участника

На данном этапе Вам необходимо проверить правильность номера бланка регистрации. В случае ошибки, необходимо изменить номер бланка регистрации.

### V. Запись номера КИМ

На данном этапе Вам необходимо:

- > произнести в микрофон номер присвоенного КИМ,
- > прослушать сделанную запись,
- > в случае плохого качества записи – обратиться к организатору.

### VI. Активация экзамена

На данном этапе Вам необходимо пригласить организатора для активации экзамена.

### VII. Подготовка и ответ на задания

Ответ на каждое задание КИМ состоит из:

- > подготовки к ответу, во время которого на экране компьютера отображается задание КИМ,
- > ответ, который записывается на цифровое устройство, поэтому ответ на задание надо произносить в микрофон.

Будьте внимательны: время подготовки и ответа на задания контролируется автоматически.

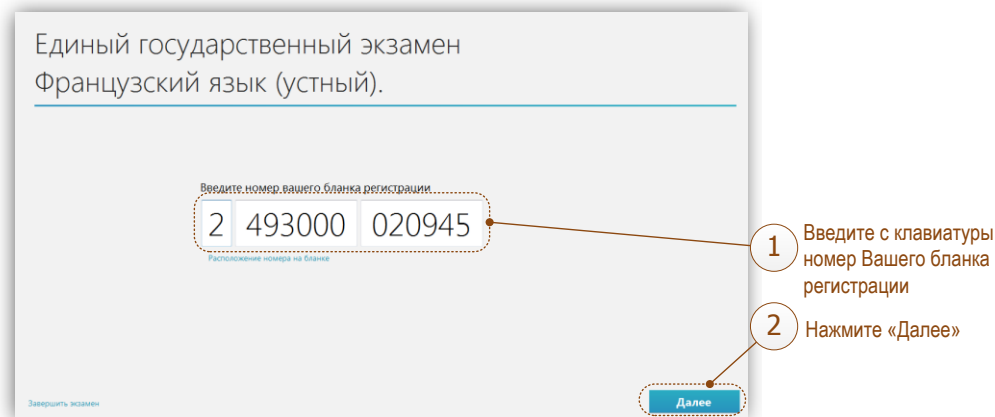
### VIII. Прослушивание ответов

На данном этапе Вам предлагается прослушать записанные ответы, после чего сдача экзамена завершается.

- ! В случае возникновения любых вопросов, связанных с проведением экзамена (за исключением вопросов по содержанию КИМ) необходимо обратиться к организатору.

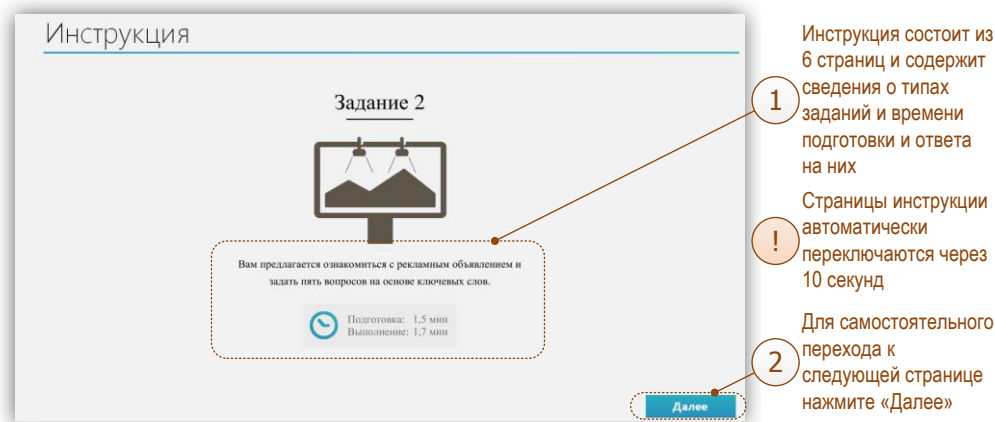
## **I** Ввод номера бланка регистрации

Стартовая страница ввода номера бланка регистрации должна отображаться, когда Вы сядете за рабочее место.



## **II** Ознакомление с инструкцией

После ввода номера бланка регистрации автоматически начинается показ инструкции.



### III Выбор фоновой мелодии

Переход на страницу выбора мелодии выполняется после ознакомления с инструкцией.

**!** Фоновая мелодия выбирается, чтобы заглушить внешние шумы

- 1 Прослушайте доступные мелодии
- 2 При необходимости измените громкость фоновой мелодии
- 3 Выбрав мелодию, нажмите «Далее»

**!** В процессе экзамена выключить мелодию невозможно

### V Запись номера КИМ

Переход на страницу записи номера КИМ выполняется после регистрации участника.

**!** В процессе записи, должен отображаться уровень громкости

- 1 Следуя инструкциям системы, выполните запись своего номера КИМ

**!** Переход к прослушиванию записи выполняется автоматически

### IV Регистрация участника

Переход на страницу регистрации участника выполняется после выбора фоновой мелодии.

- 1 Проверьте правильность номера бланка регистрации
- 2 Если Вы ошиблись при вводе нажмите «Изменить»
- 3 Если номер правильный, нажмите «Данные корректны»

- 2 Следуя инструкциям системы, прослушайте записанный номер КИМ
- 3 При необходимости выполните повторную запись номера КИМ
- 4 Если запись сделана качественно, нажмите «Далее»



## VII Подготовка и ответ на задания (часть 2)

Тип страницы: предварительная пауза перед заданием

1 Время на подготовку

2 Время на ответ

3 Номер следующего задания

4 Количество секунд до начала подготовки к ответу на задание

03 secondes

Vous devez être prêt (e)

Тип страницы: подготовка к ответу

5 Область отображения задания

6 Время, оставшееся на подготовку к ответу

Durée de la préparation 01:30  
Durée de la réponse 01:30

01:19

Activité 1. Imaginez que vous êtes en train de préparer un projet avec votre ami. Vous avez trouvé un texte très intéressant et vous voulez le lire à votre ami. Vous avez 1 mn 30 pour lire ce texte en silence, puis 1 mn 30 pour le lire à haute voix.

Parmi les victimes de la folie destructrice de l'homme: les abeilles. En 10 ans, la production de miel a baissé d'un tiers en France. Les causes de cette crise sont connues: pendant des années l'agriculture a utilisé des pesticides très puissants qui sont des poisons mortels pour les abeilles et, conséquence inattendue, c'est finalement en ville que les abeilles finissent par trouver refuge! En effet, c'est le monde à l'envers: aujourd'hui les abeilles préfèrent la ville à la campagne car sur les toits de Paris, de Nantes et de Montpellier, l'apiculteur n'a pas à craindre les effets de ces pesticides utilisés en masse pour protéger les cultures de maïs ou de tournesol. En ville les abeilles meurent moins vite et elles produisent du miel en grande quantité, en moyenne 30% de plus qu'à la campagne.

## VII Подготовка и ответ на задания (часть 3)

Тип страницы: предварительная пауза перед ответом задание

7 Количество секунд до начала ответа на задание

03 secondes

Vous devez être prêt (e) à répondre

Durée de la préparation 01:30  
Durée de la réponse 01:30

Тип страницы: запись ответа

8 Страница ответа всегда имеет тёмный фон

9 Область отображения задания

! В процессе записи ответа, должен отображаться ненулевой уровень громкости

10 Время, оставшееся на ответ

11 Кнопка досрочного завершения ответа

Enregistrement 00:20 Terminer la réponse

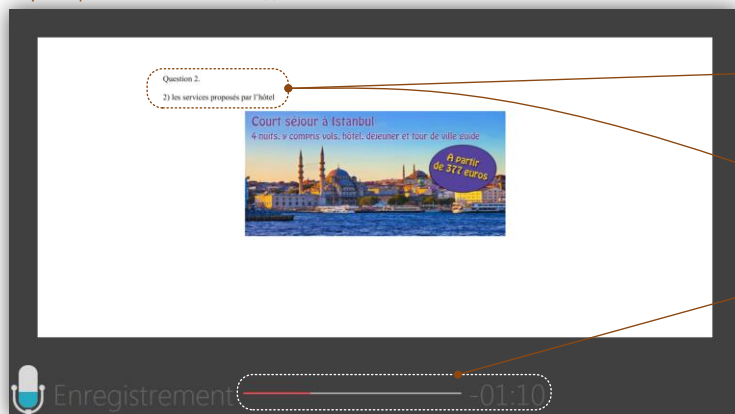
Activité 1. Lisez ce texte à haute voix.

Parmi les victimes de la folie destructrice de l'homme: les abeilles. En 10 ans, la production de miel a baissé d'un tiers en France. Les causes de cette crise sont connues: pendant des années l'agriculture a utilisé des pesticides très puissants qui sont des poisons mortels pour les abeilles et, conséquence inattendue, c'est finalement en ville que les abeilles finissent par trouver refuge! En effet, c'est le monde à l'envers: aujourd'hui les abeilles préfèrent la ville à la campagne car sur les toits de Paris, de Nantes et de Montpellier, l'apiculteur n'a pas à craindre les effets de ces pesticides utilisés en masse pour protéger les cultures de maïs ou de tournesol. En ville les abeilles meurent moins vite et elles produisent du miel en grande quantité, en moyenne 30% de plus qu'à la campagne.

## VII Подготовка и ответ на задания (часть 4)

Особенности ответа на второе задание.

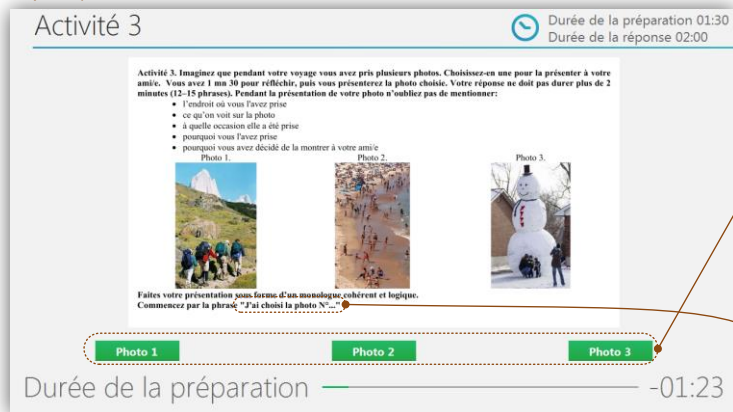
Страница записи ответа на задание №2



- ! Для каждого из пяти вопросов выводится свой текст
- ! Перед каждым вопросом будет звучать голосовое приглашение к ответу
- ! Отсчитывается общее время ответа на задание (100 секунд)

Особенности подготовки к третьему заданию.

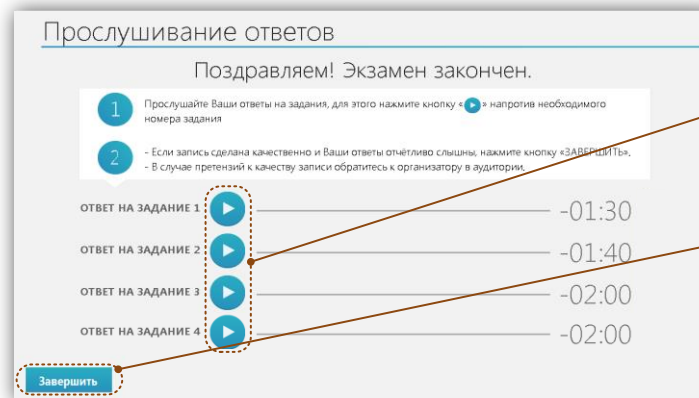
Страница подготовки к заданию №3



- ! В процессе подготовки необходимо выбрать одну фотографию и кликнуть на соответствующую надпись
- ! ВНИМАНИЕ!!! Не забудьте в начале ответа назвать номер выбранной фотографии

## VIII Прослушивание ответов

После ответа на последнее задание автоматически откроется страница прослушивания ответов.



- 1 Вы можете прослушать Ваш ответ на любое задание
- 2 После прослушивания ответов нажмите «Завершить»
- 3 После завершения экзамена Вы можете покинуть аудиторию